



Lösungswege der Aufgaben

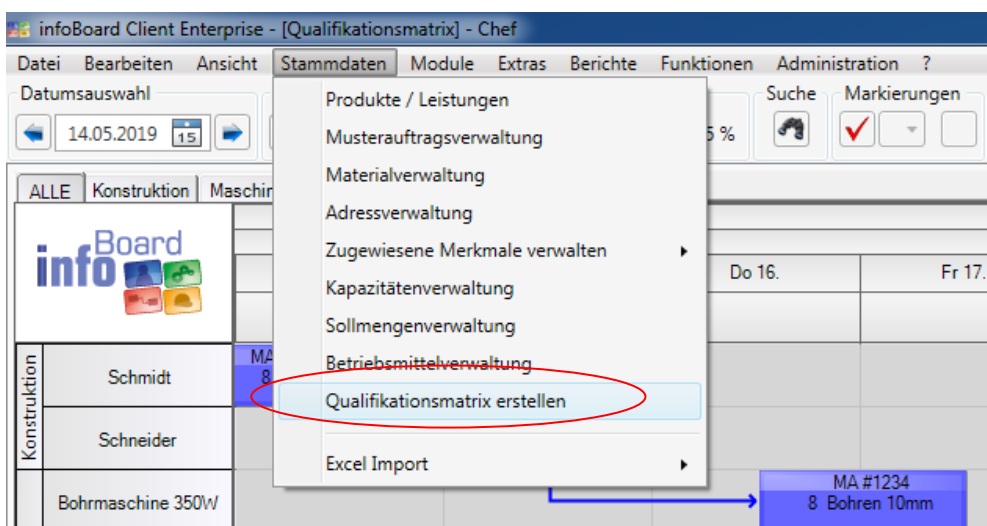
zur Kurseinheit

Wie erstelle ich eine neue Plantafel?

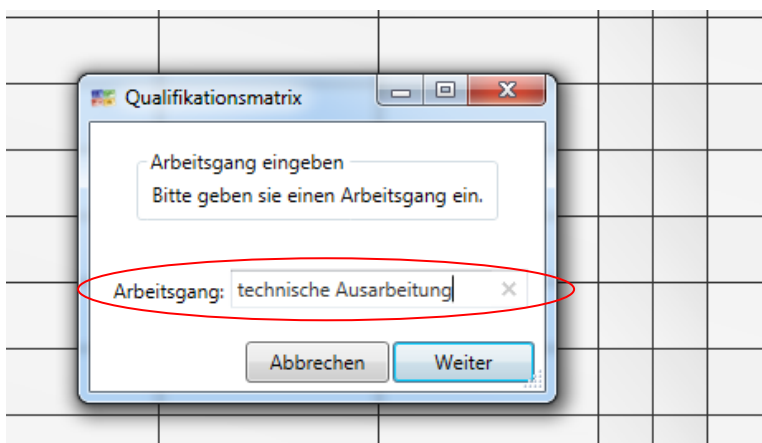
Qualifikationsmatrix

Aufgabe 01: Hinterlegen von Stammdaten und Zuweisung an Ressourcen

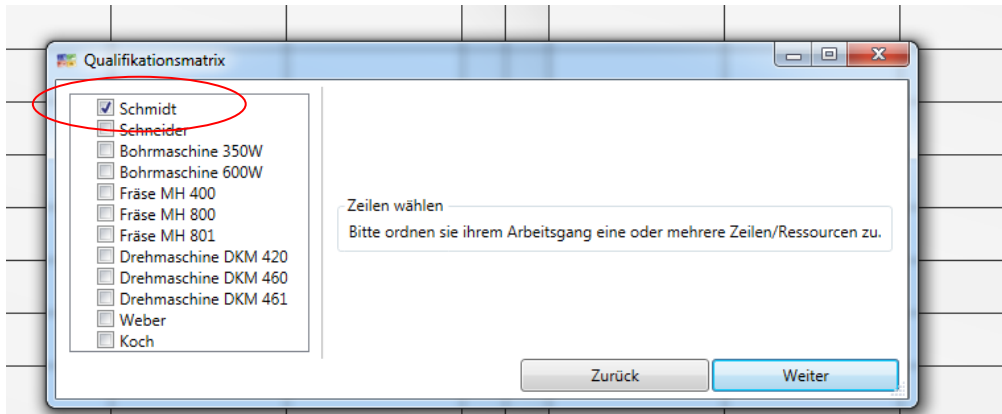
- Die Qualifikationsmatrix finden Sie unter Stammdaten -> Qualifikationsmatrix erstellen



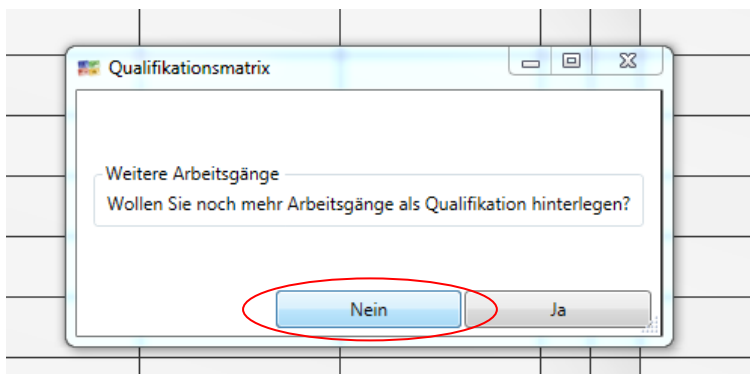
- Bitte geben Sie den gewünschten Arbeitsgang an und klicken auf „Weiter“



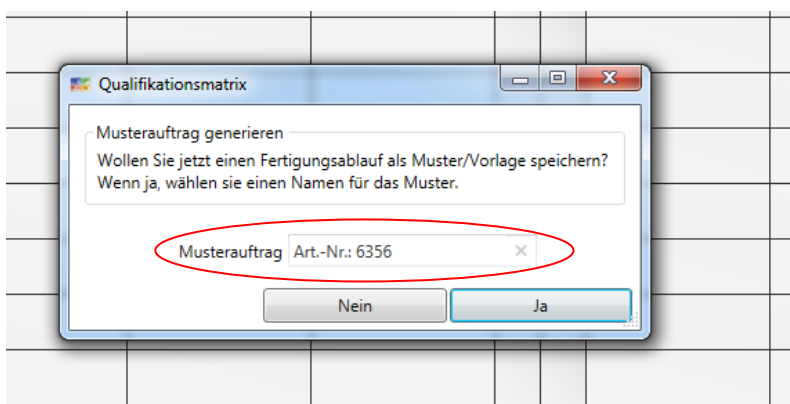
- Danach wählen sie die entsprechenden Ressourcen aus



- Wenn Sie alle Arbeitsgänge angelegt und zugewiesen haben, Bestätigen Sie mit „Nein“



- Um den Musterauftrag anzulegen, geben Sie den Namen des Musterauftrags an



- Zum Schluss müssen noch die entsprechende Dauer für jeden Arbeitsgang eingetragen und die Vorgängerbeziehungen für zwei Arbeitsgänge abgeändert werden

The screenshot displays two windows from a software application. The top window, titled "Vorgänger definieren für '3 Entgraten'", is a dialog for defining task dependencies. It shows a task with a duration of 24 hours and a relationship type of "Nach Ende" (After End), which is circled in red. The bottom window, titled "Musterauftrag erstellen", is a dialog for creating a template order. It contains a table of tasks with columns for quantity, duration, and maximum parts. The "Dauer" (Duration) column is circled in red, and the "Vorgänger festlegen" (Define predecessor) button for the third task is also circled in red.

Nr.	Kategorie	Produkt / Leistung	Menge	Dauer	Max. Teile	Farbe	Benutzerdefinierte Attribute	Dateilink
1	Allgemein	Technische Ausarbeitung	16.00	1	1	Blue	Vorgänger festlegen	Hinzufügen Anpassen
2	Allgemein	Durchsicht	2.00	1	1	Blue	Vorgänger festlegen	Hinzufügen Anpassen
3	Allgemein	Entgraten	3.00	1	1	Blue	Vorgänger festlegen	Hinzufügen Anpassen
4	Allgemein	Bohren	5.00	1	1	Blue	Vorgänger festlegen	Hinzufügen Anpassen
5	Allgemein	Schlitzfräsen	8.00	1	1	Blue	Vorgänger festlegen	Hinzufügen Anpassen
6	Allgemein	Konturfräsen	6.00	1	1	Blue	Vorgänger festlegen	Hinzufügen Anpassen
7	Allgemein	Drehen	8.00	1	1	Blue	Vorgänger festlegen	Hinzufügen Anpassen
8	Allgemein	Versand	8.00	1	1	Blue	Vorgänger festlegen	Hinzufügen Anpassen